

JOSE AND THE WASTEMEN contact : Jose 06 28 25 70 69 jose@wastemen.net

JOSE & THE WASTEMEN / ACCUEIL

>>> Place de parking libre et gratuite proche de la salle (véhicule Transporter T4 Volkswagen au minimum, Jumper au maximum)

>>> CATERING

Café chaud + thé à volonté dès l'arrivée, pas de café en grains.

Des bières à volonté dès l'arrivée et jusqu'au départ.

Une bouteille de Jack Daniel's.

Une bouteille de Chartreuse verte (avec ses glaçons).

Des chips au vinaigre.

Jus de fruits.

Fruits frais.

Barres de céréales.

>>> BOUFFE

Pour plat chaud: simple et à base de sucres lents.

Des pâtes bien faites feront très bien l'affaire.

Nous devons avoir la possibilité de manger avant OU après le concert

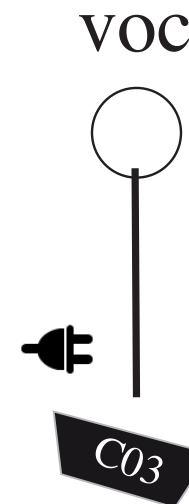
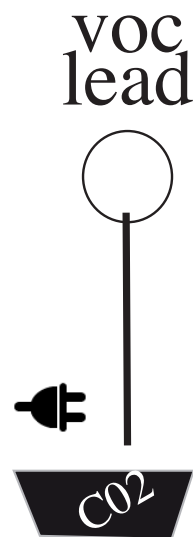
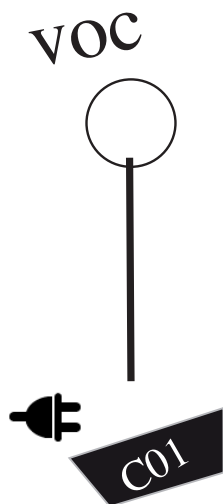
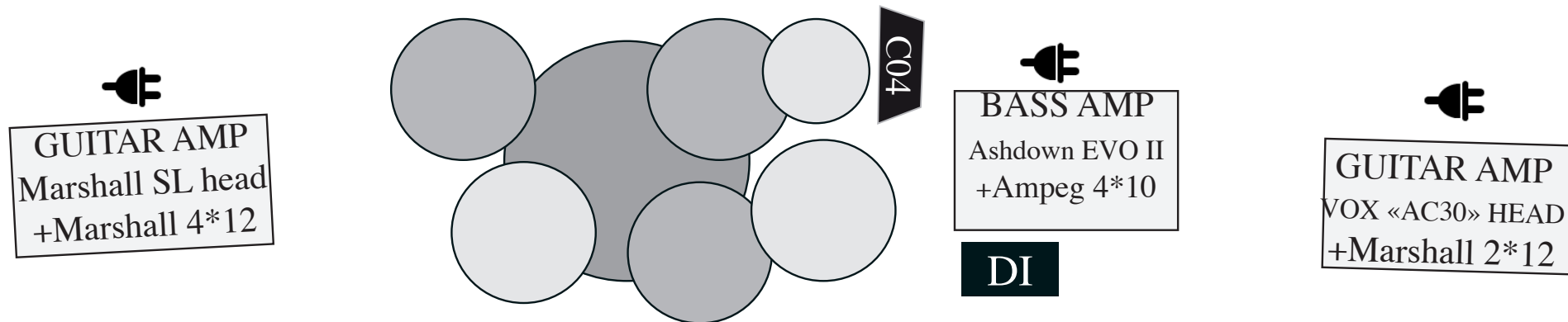
>>> Hébergement : voir en amont avec nous au cas par cas

JOSE & THE WASTEMEN / PATCH

			note
1	KICK	MIC	
2	CAISSE CLAIRE	MIC	
3	HI HAT	MIC	
4	TOM MEDIUM	MIC	
5	TOM BASS	MIC	
6	OVERHEAD	MIC	seulement en grande configuration, inutile dans salles inférieures à 300 places
7	OVERHEAD	MIC	même chose que ci-dessus
8	BASS AMP	MIC	
9	BASS D.I.	D.I.	
10	GUITARE ELEC JARDIN	MICSM57	
11	GUITARE ELEC COUR	MIC SM57	
12	VOIC JARDIN (CHOEURS)	MIC SM57	
13	VOIX COUR (CHOEURS)	MIC SM58	
14	VOIX BATTERIE (CHOEURS)	MIC SM58	
15	VOIX CENTRE (LEAD)	MIC SM 58	

nota bene :

AVANT tout réglage façade, nous nous réglons un son plateau, et il faut partir de celui-ci. Pas l'inverse.



C01 / C02 / C03 / C04 = CIRCUIT RETOURS

Bien prévoir TOUTES les prises électriques. Pas de câbles traînant sur plateau SVP.

L'entrée/accès à la scène devra être bien éclairé pour l'entrée et la sortie (personne en fauteuil à déplacer/porter)

Il ne faut jamais de noir complet entre les morceaux : avoir toujours un minimum de lumière sur le plateau.

Pas de machine à fumée pendant le show (un peu avant okay, mais après basta).

Après, tu fais ce que tu veux, mais avec conviction.